



## TIPOS DE ESCOBILLAS / MOTORES




**MOTOR LEMAC 36:1 (65179-339)**  
**(CONJ. 45111-610)**  
 ESCOBILLAS INTERIORES  
 SE PUEDE REEMPLAZAR ESCOBILLA SUELTA  
 (34711-015)




**MOTOR LEMAC 25:1 (65179-302 y 65179-341)**  
**(CONJ. 45111-114)**  
 ESCOBILLAS INTERIORES  
 NO SE PUEDE CAMBIAR ESCOBILLA SUELTA  
 SE CAMBIA CONJ. PORTAESCOBILLA COMPLETO




**MOTOR LEMAC 25:1 (65179-501)**  
**(ESCOB. 34711 - 014)**  
 ESCOBILLA EXTERIOR



**MOTOR TYCO 25:1**  
 ESCOBILLA EXTERIOR



**MOTOR LEMAC 25:1 (65157-301)**  
**(CONJ. 45111-114)**  
 ESCOBILLAS INTERIORES  
 NO SE PUEDE CAMBIAR ESCOBILLAS SUELTAS  
 SE CAMBIA CONJ. PORTAESCOBILLA COMPLETO



**MOTOR EMD 25:1 (A5027-3006)**  
 ESCOBILLA EXTERIOR